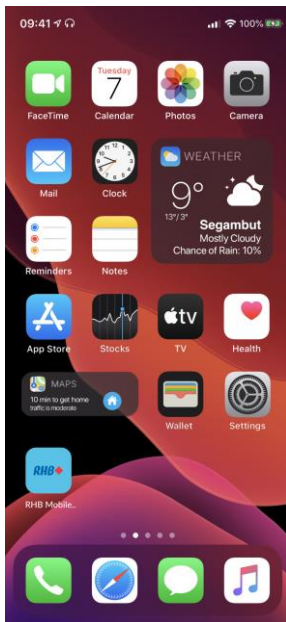


How to register as a Digital User.

Daftar sebagai Pengguna Digital

Embark on your digital journey with us.

Mulakan perjalanan digital anda bersama kami.

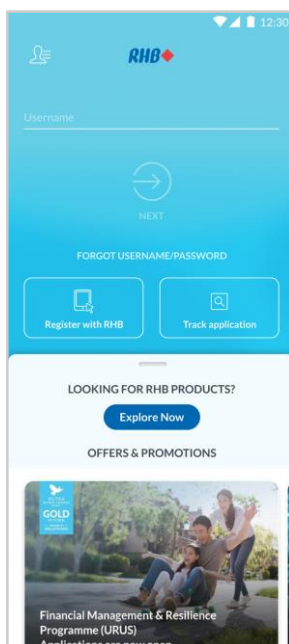


Step 1

Download the RHB Mobile Banking App from the Google Play Store or Apple App Store.

Langkah 1

Muat turun aplikasi RHB Mobile Banking daripada Google Play Store atau Apple App Store.



Step 2

Launch the app and tap on 'Register with RHB'.

Langkah 2

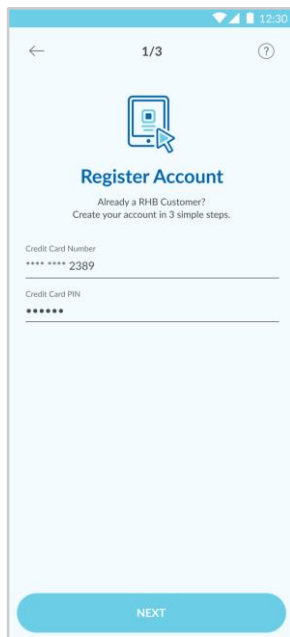
Buka aplikasi tersebut dan tekan 'Register with RHB'.

How to register as a Digital User.

Daftar sebagai Pengguna Digital

Embark on your digital journey with us.

Mulakan perjalanan digital anda bersama kami.

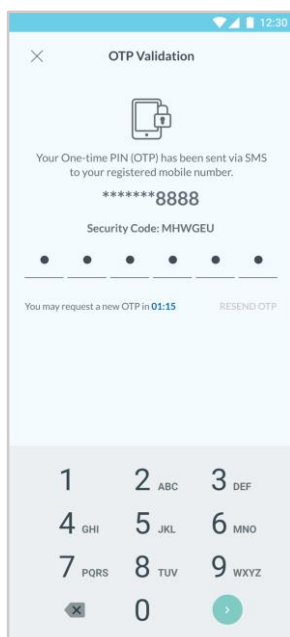


Step 3

Key in your Card Number and 6-digit Card Pin number.

Langkah 3

Masukkan nombor kad anda bersama nombor pin 6-digit.



Step 4

Click Next and enter the One-Time Pin (OTP) number.

Langkah 4

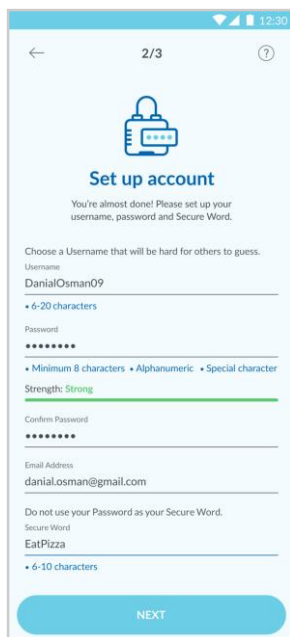
Tekan 'Next' dan isikan nombor 'One-Time Pin' (OTP).

How to register as a Digital User.

Daftar sebagai Pengguna Digital

Embark on your digital journey with us.

Mulakan perjalanan digital anda bersama kami.

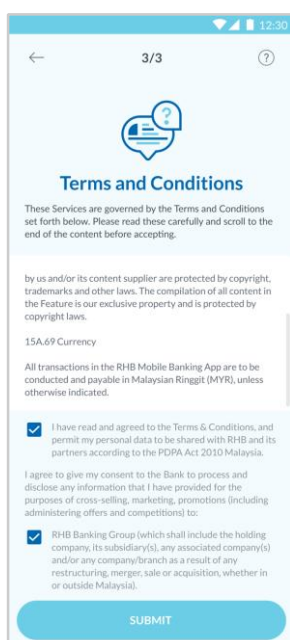


Step 5

Create your username, password, email address and your secure word.

Langkah 5

Isikan username, kata laluan, dan alamat e-mel yang sesuai. Kemudian, isikan 'secure word' anda.



Step 6

Next, accept the Terms & Conditions and click 'Submit'.

Langkah 6

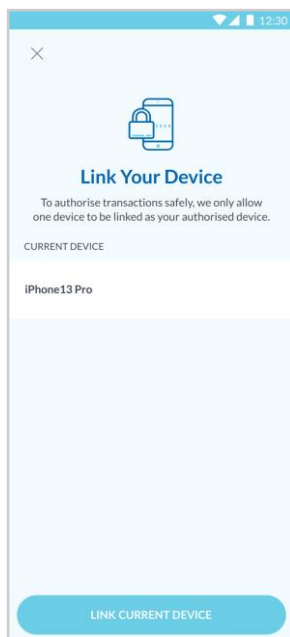
Seterusnya, baca dan tekan kotak kecil sebagai tanda anda setuju dengan Terma & Syarat. Tekan 'Submit'.

How to register as a Digital User.

Daftar sebagai Pengguna Digital

Embark on your digital journey with us.

Mulakan perjalanan digital anda bersama kami.

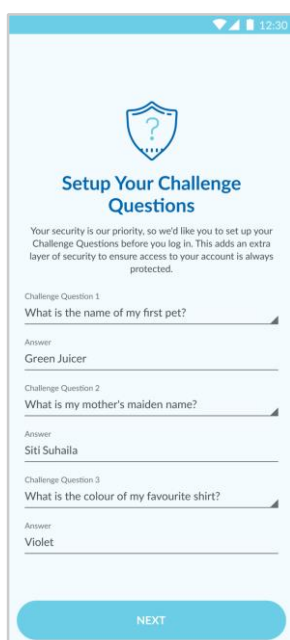


Step 7

Proceed to link your mobile device as your authorised device.

Langkah 7

Untuk langkah keselamatan, pautkan peranti mudah alih anda sebagai peranti yang sah.



Step 8

Set up your Challenge Questions, Quick Login, Secure Plus and Register for DuitNow ID.

Langkah 8

Tetapkan Soalan Keselamatan, Login Pantas, Secure Plus, dan daftar ID DuitNow anda.

How to register as a Digital User.

Daftar sebagai Pengguna Digital

Embark on your digital journey with us.

Mulakan perjalanan digital anda bersama kami.



Step 9

Once successful, you will receive a welcome screen message[^].

Langkah 9

Setelah berjaya, anda akan menerima mesej berikut di skrin anda[^].

[^]Starting 10 June 2023, you can only use your RHB Online Banking and Mobile Banking after 12-hour successful setup.

[^]Bermula 10 Jun 2023, anda boleh akses RHB Online Banking dan Mobile Banking selepas tempoh pengaktifan 12 jam.