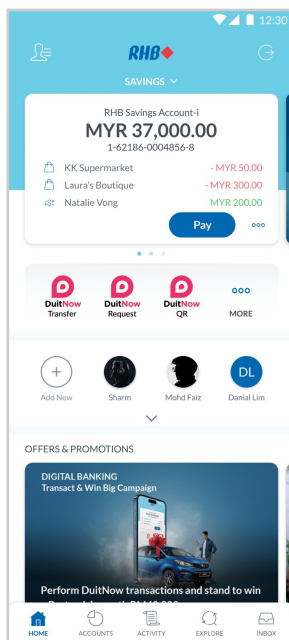


How to update your latest information/details

Kemas kini maklumat anda

Provide your latest update seamlessly.

Kemas kini maklumat terkini anda dengan mudah.

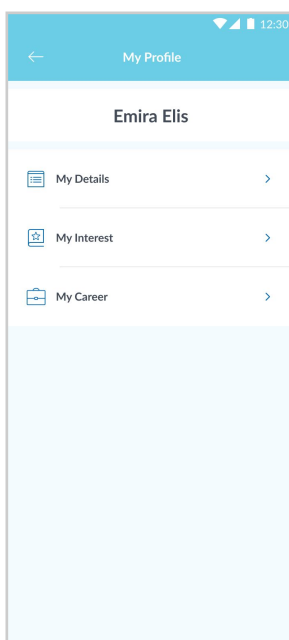


Step 1

Log in to the RHB Mobile Banking App and tap on 'Profile' at the top left corner.

Langkah 1

Log masuk ke aplikasi RHB Mobile Banking dan tekan 'Profil' pada bahagian atas, di sebelah kiri.



Step 2

Click on 'View and Edit Profile' and select 'My Details'.

Langkah 2

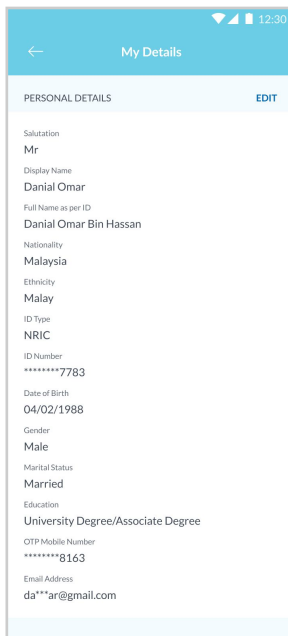
Tekan 'View and Edit Profile', kemudian tekan 'My Details'.

How to update your latest information/details

Kemas kini maklumat anda

Provide your latest update seamlessly.

Kemas kini maklumat terkini anda dengan mudah.

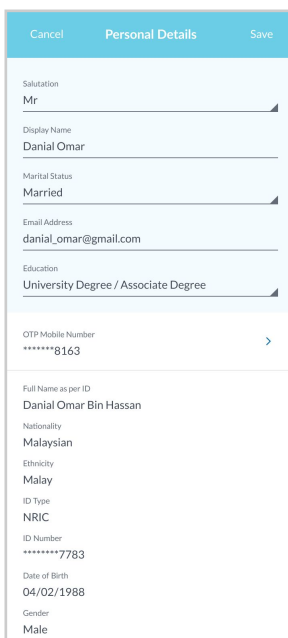


Step 3

Under Personal Details, click 'Edit' and update your details.

Langkah 3

Tekan 'Edit' di bawah 'Personal Details' dan kemas kini maklumat anda.



Step 4

Once done, click 'Save' at the top right corner.

Langkah 4

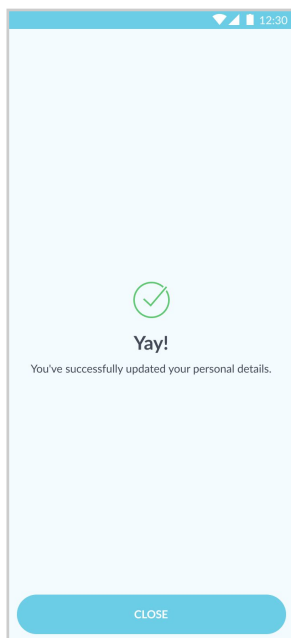
Setelah selesai, tekan 'Save' pada bahagian atas, di sebelah kanan.

How to update your latest information/details

Kemas kini maklumat anda

Provide your latest update seamlessly.

Kemas kini maklumat terkini anda dengan mudah.



Step 5

You will receive a notification once successful.

Langkah 5

Anda akan menerima notis seperti ini selepas proses berjaya.